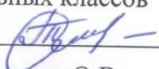


МИНИСТЕРСТВО ПРОСВЕЩЕНИЯ РОССИЙСКОЙ ФЕДЕРАЦИИ  
МИНИСТЕРСТВО ОБРАЗОВАНИЯ И НАУКИ РЕСПУБЛИКИ БАШКОРТОСТАН  
Муниципальное автономное общеобразовательное учреждение  
"Гимназия № 47 имени А.П. Гайдара" городского округа  
город Уфа Республики Башкортостан


РАССМОТРЕНО

Руководитель ПНМК  
начальных классов

  
Тарасова О.В.  
Протокол № 1 от 29.08.2023 г.

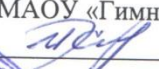
СОГЛАСОВАНО

Зам. директора по УВР

  
Гизатуллина Л.А.  
30.08.2023 г.

УТВЕРЖДЕНО

Директор  
МАОУ «Гимназия № 47»

  
Хисматуллина И.Г.  
Приказ № 111 от 30.08.2023 г.



**РАБОЧАЯ ПРОГРАММА**  
**по внеурочной деятельности**  
**«Функциональная грамотность»**  
**для обучающихся 1-4 классов**

Уфа 2023

## Пояснительная записка

Рабочая программа курса внеурочной деятельности «Функциональная грамотность» для учащихся 1-4 классов разработана на основе:

– Федерального государственного образовательного стандарта начального общего образования, утвержденного приказом Министерства образования и науки Российской Федерации от 31.05.2021 № 286;

– Основной образовательной программы основного общего образования МАОУ «СОШ №137», утвержденной приказом МАОУ «СОШ №137» от 24.08.2022 № 317-осн.

– Учебного плана начального общего образования на 2022/2023 учебный год МАОУ «СОШ №137», утвержденного приказом МАОУ «СОШ №137» от 24.08.2022 № 317-осн.;

– Календарного учебного графика на 2022/2023 учебный год МАОУ «СОШ №137», утвержденного приказом МАОУ «СОШ №137» от 24.08.2022 № 317-осн.;

– Положения о рабочей программе учебного предмета, учебного курса, курса внеурочной деятельности, утвержденного приказом МАОУ «СОШ №137» от 24.08.2022 № 317-осн.

Цели и задачи освоения программы курса внеурочной деятельности «Функциональная грамотность» соответствуют целям и задачам не противоречат целям и задачам реализации основной образовательной программы начального общего образования МАОУ «СОШ №137».

Согласно календарному учебному графику на 2022/2023 учебный год в 1 классе – 33 учебные недели, во 2-4 классах – 34 учебных недели. В соответствии с учебным планом начального общего образования на 2021/2022 учебный год на изучение курса внеурочной деятельности «Функциональная грамотность» отводится 1 час в неделю. Поэтому рабочая программа по курсу внеурочной деятельности «Функциональная грамотность» для 1 классов рассчитана на 33 учебных часа, для 2-4 классов на 34 учебных часа.

Программа «Функциональная грамотность» учитывает возрастные, общеучебные и психологические особенности младшего школьника.

**Цель программы:** создание условий для развития функциональной грамотности.

Программа разбита на четыре блока: «Читательская грамотность», «Математическая грамотность», «Финансовая грамотность» и «Естественно-научная грамотность».

**Целью** изучения блока **«Читательская грамотность»** является развитие способности учащихся к осмыслению письменных текстов и рефлексии на них, использования их содержания для достижения собственных целей, развития знаний и возможностей для активного участия в жизни общества. Оценивается не техника чтения и буквальное понимание текста, а понимание и рефлексия на текст, использование прочитанного для осуществления жизненных целей.

**Целью** изучения блока **«Математическая грамотность»** является формирование у обучающихся способности определять и понимать роль математики в мире, в котором они живут, высказывать хорошо обоснованные математические суждения и использовать математику так, чтобы удовлетворять в настоящем и будущем потребности, присущие созидательному, заинтересованному и мыслящему гражданину.

**Целью** изучения блока *«Финансовая грамотность»* является развитие экономического образа мышления, воспитание ответственности и нравственного поведения в области экономических отношений в семье, формирование опыта применения полученных знаний и умений для решения элементарных вопросов в области экономики семьи.

**Целью** изучения блока *«Естественно-научная грамотность»* является формирование у обучающихся способности использовать естественно-научные знания для выделения в реальных ситуациях проблем, которые могут быть исследованы и решены с помощью научных методов, для получения выводов, основанных на наблюдениях и экспериментах. Эти выводы необходимы для понимания окружающего мира и тех изменений, которые вносит в него деятельность человека, а также для принятия соответствующих решений.

Учитель может варьировать, чередовать последовательность проведения занятий по своему усмотрению.

## **СОДЕРЖАНИЕ ПРОГРАММЫ**

### **1 КЛАСС**

**Читательская грамотность:** анализ текстов авторских и русских народных сказок, составление характеристики героев прочитанных произведений, деление текстов на части, составление картинного плана, ответы по содержанию прочитанных произведений, эмоциональная и личностная оценка прочитанного.

**Математическая грамотность:** счет предметов в пределах 10, составление числовых выражений и нахождение их значений, состав чисел первого и второго десятка, задание на нахождение суммы; задачи на нахождение части числа, задачи на увеличение и уменьшение числа на несколько единиц, чтение и заполнение таблиц, круговых диаграмм, ложные и истинные высказывания.

**Финансовая грамотность:** деньги, финансы, покупка, товар, обмен, бартер, услуги платные и бесплатные, доход, прибыль, банк, реклама, цена, количество, стоимость.

**Естественно-научная грамотность:** наблюдения и простейшие эксперименты с яблоком, воздушным шариком, зеркалом и апельсином; воздух и его свойства, соль и её свойства, вода и её свойства, три состояния воды, плавучесть предметов, отражение.

### **2 КЛАСС**

**Читательская грамотность** (1, 5, 9, 13, 17, 21, 25, 29 занятия): понятия «художественный» и «научно-познавательный»; жанровое сходство и различия художественных и научно-познавательных текстов; составление характеристики героев прочитанных произведений; деление текстов на части, составление плана; ответы по содержанию прочитанных произведений, эмоциональная и личностная оценка прочитанного;

**Математическая грамотность** (2, 6, 10, 14, 18, 22, 26, 30 занятия): нахождение значений математических выражений в пределах 100, составление числовых выражений и нахождение их значений. Состав чисел первого и второго десятка, задание на нахождение суммы; задачи на нахождение части числа, задачи на увеличение и уменьшение числа на несколько единиц, чтение и заполнение таблиц, столбчатых диаграмм, календарь, логические задачи, ложные и истинные высказывания, построение геометрических фигур,

нахождение длины ломаной, диаметр окружности, периметр треугольника.

*Финансовая грамотность* (3, 7, 11, 15, 19, 23, 27, 31 занятия): деньги, аверс и реверс монеты, кредиты, вклады, банковская карта, правила безопасного использования банковских карт, фальшивые и повреждённые деньги, средства защиты российских банкнот, валюта.

*Естественно-научная грамотность* (4, 8, 12, 16, 20, 24, 28, 32 занятия): наблюдения и простейшие эксперименты с яблоком, овощами, мёдом, лесной землей, песком, глиной. Состав почвы, перегной. Состав и свойства древесины. Названия овощей, выделение среди овощей корнеплодов. Названия частей растений, виды корней, свойства корней. Представление о позвоночных животных.

### 3 КЛАСС

*Читательская грамотность* (1, 3, 5, 7, 9, 11, 13, 15 занятия): научно-познавательные тексты; основная мысль текста, тема текста, деление текста на части, составление плана текста; ответы на вопросы по содержанию прочитанного текста, лексическое значение слов; личностная оценка прочитанного.

*Естественно-научная грамотность* (2, 4, 6, 8, 10, 12, 14 занятия): особенности жизнедеятельности дождевых червей: кальций и его роль в организме человека, дрожжи, виды облаков, свойства мела, свойства мыла, восковые свечи, магнит и его свойства.

*Финансовая грамотность* (18, 20, 22, 24, 26, 28, 30, 32 занятия): бюджет, уровни государственного бюджета, семейный бюджет, заработная плата, пенсия, дополнительные доходы (выигрыш, клад, пособия). Обязательные, желаемые и непредвиденные расходы. Налоги. Экономия семейного бюджета.

*Математическая грамотность* (19, 21, 23, 25, 27, 29, 31, 33 занятия): нахождение значений математических выражений в пределах 100000, составление числовых выражений и нахождение их значений, задачи на нахождение суммы; задачи на нахождение части числа, задачи на увеличение и уменьшение числа на несколько единиц, решение задачи с тройкой величин «цена, количество, стоимость», чтение и заполнение таблиц, столбчатых и круговых диаграмм, работа с графиками.

### 4 КЛАСС

*Читательская грамотность* (занятия 1-8): научно-познавательные тексты; основная мысль текста, тема текста, деление текста на части, составление плана текста; ответы на вопросы по содержанию прочитанного текста, лексическое значение слов; личностная оценка прочитанного.

*Естественно-научная грамотность* (занятия 9-16): томат, болгарский перец, картофель, баклажаны, лук, капуста, горох, грибы. Работа с понятиями: многолетнее / однолетнее растение, части растений, условия и способы размножения, строение плодов, сроки посадки, возможности использования человеком.

*Финансовая грамотность* (занятия 18-25): потребительская корзина, состав потребительской корзины, прожиточный минимум, минимальный размер оплаты труда, страхование и его виды, распродажа, акция, скидка, бонусы, кешбэк, страховые риски, благотворительность, благотворитель, благотворительный фонд.

*Математическая грамотность* (занятия 26-33): нахождение значений математических выражений в пределах 100000, составление числовых выражений и нахождение их значений, задачи на нахождение суммы; задачи с тройкой величин «цена, количество, стоимость», сравнение различных вариантов покупок; нахождение размера скидки на товар, нахождение цены товара со скидкой; чтение

и заполнение таблиц, столбчатых и круговых диаграмм, работа с графиками, умение пользоваться калькулятором.

## **1 класс**

### **ПЛАНИРУЕМЫЕ РЕЗУЛЬТАТЫ ОСВОЕНИЯ КУРСА**

Программа обеспечивает достижение первоклассниками следующих личностных, метапредметных результатов.

*Личностные* результаты изучения курса:

- осознавать себя как члена семьи, общества и государства: участие в обсуждении финансовых проблем семьи, принятие решений о семейном бюджете;
- овладевать начальными навыками адаптации в мире финансовых отношений: сопоставление доходов и расходов, простые вычисления в области семейных финансов;

- осознавать личную ответственность за свои поступки;
- уметь сотрудничать со взрослыми и сверстниками в разных игровых и реальных ситуациях.

**Метапредметные** результаты изучения курса:

Познавательные:

- осваивать способы решения проблем творческого и поискового характера: работа над проектами и исследования;
- использовать различные способы поиска, сбора, обработки, анализа и представления информации;
- овладевать логическими действиями сравнения, обобщения, классификации, установления аналогий и причинно-следственных связей, построения рассуждений, отнесения к известным понятиям;
- использовать знаково-символические средства, в том числе моделирование;
- ориентироваться в своей системе знаний: отличать новое от уже известного;
- делать предварительный отбор источников информации: ориентироваться в потоке информации;
- добывать новые знания: находить ответы на вопросы, используя учебные пособия, свой жизненный опыт и информацию, полученную от окружающих;
- перерабатывать полученную информацию: сравнивать и группировать объекты;
- преобразовывать информацию из одной формы в другую.

Регулятивные:

- проявлять познавательную и творческую инициативу;
- принимать и сохранять учебную цель и задачу;
- планировать ее реализацию, в том числе во внутреннем плане;
- контролировать и оценивать свои действия, вносить соответствующие коррективы в их выполнение;
- уметь отличать правильно выполненное задание от неверного;
- оценивать правильность выполнения действий: знакомство с критериями оценивания, самооценка и взаимооценка.

Коммуникативные:

- адекватно передавать информацию, выражать свои мысли в соответствии с поставленными задачами и отображать предметное содержание и условия деятельности в речи;
- доносить свою позицию до других: оформлять свою мысль в устной и письменной речи (на уровне одного предложения или небольшого текста);
- слушать и понимать речь других;
- совместно договариваться о правилах работы в группе;
- учиться выполнять различные роли в группе (лидера, исполнителя, критика).

**Предметные результаты** изучения блока «**Читательская грамотность**»:

- способность понимать, использовать, оценивать тексты, размышлять о них и заниматься чтением для того, чтобы достигать своих целей, расширять свои знания и возможности, участвовать в социальной жизни.

**Предметные результаты** изучения блока «**Математическая грамотность**»:

- способность формулировать, применять и интерпретировать математику в разнообразных контекстах;
- способность проводить математические рассуждения;
- способность использовать математические понятия, факты, чтобы описать, объяснить и предсказать явления;
- способность понимать роль математики в мире, высказывать обоснованные суждения и принимать решения, которые необходимы конструктивному, активному и размышляющему человеку.

**Предметные результаты** изучения блока «**Финансовая грамотность**»:

- понимание и правильное использование экономических терминов;
- представление о роли денег в семье и обществе;
- умение характеризовать виды и функции денег;
- знание источников доходов и направлений расходов семьи;
- умение рассчитывать доходы и расходы и составлять простой семейный бюджет;
- определение элементарных проблем в области семейных финансов и путей их решения;
- проведение элементарных финансовых расчётов

**Предметные результаты** изучения блока «**Естественно-научная грамотность**»:

- способность осваивать и использовать естественно-научные знания для распознавания и постановки вопросов, для освоения новых знаний, для объяснения естественно-научных явлений и формулирования основанных на научных доказательствах выводов;
- способность понимать основные особенности естествознания как формы человеческого познания.

**ОЦЕНКА ДОСТИЖЕНИЯ ПЛАНИРУЕМЫХ РЕЗУЛЬТАТОВ**

Обучение ведется на безотметочной основе.

Для оценки эффективности занятий можно использовать следующие показатели:

- степень помощи, которую оказывает учитель учащимся при выполнении заданий;
- поведение детей на занятиях: живость, активность, заинтересованность обеспечивают положительные результаты;
- результаты выполнения тестовых заданий и заданий из конкурса эрудитов, при выполнении которых выявляется, справляются ли ученики с ними самостоятельно;
- косвенным показателем эффективности занятий может быть повышение качества успеваемости по математике, русскому языку, окружающему миру, литературному чтению и др.

**2 класс**

**ПЛАНИРУЕМЫЕ РЕЗУЛЬТАТЫ ОСВОЕНИЯ КУРСА**

Программа обеспечивает достижение второклассниками следующих

личностных, метапредметных результатов.

***Личностные*** результаты изучения курса:

- осознавать себя как члена семьи, общества и государства: участие в обсуждении финансовых проблем семьи, принятии решений о семейном бюджете;
- овладевать начальными навыками адаптации в мире финансовых отношений: сопоставление доходов и расходов, простые вычисления в области семейных финансов;
- осознавать личную ответственность за свои поступки;
- уметь сотрудничать со взрослыми и сверстниками в разных игровых и реальных ситуациях.

***Метапредметные*** результаты изучения курса:

Познавательные:

- осваивать способы решения проблем творческого и поискового характера: работа над проектами и исследования;
- использовать различные способы поиска, сбора, обработки, анализа и представления информации;



- овладевать логическими действиями сравнения, обобщения, классификации, установления аналогий и причинно-следственных связей, построения рассуждений, отнесения к известным понятиям;
- использовать знаково-символические средства, в том числе моделирование;
- ориентироваться в своей системе знаний: отличать новое от уже известного;
- делать предварительный отбор источников информации: ориентироваться в потоке информации;
- добывать новые знания: находить ответы на вопросы, используя учебные пособия, свой жизненный опыт и информацию, полученную от окружающих;
- перерабатывать полученную информацию: сравнивать и группировать объекты;
- преобразовывать информацию из одной формы в другую.

#### Регулятивные:

- проявлять познавательную и творческую инициативу;
- принимать и сохранять учебную цель и задачу, планировать ее реализацию, в том числе во внутреннем плане;
- контролировать и оценивать свои действия, вносить соответствующие коррективы в их выполнение;
- уметь отличать правильно выполненное задание от неверного;
- оценивать правильность выполнения действий: знакомство с критериями оценивания, самооценка и взаимооценка.

#### Коммуникативные:

- адекватно передавать информацию и выражать свои мысли в соответствии с поставленными задачами и отображать предметное содержание и условия деятельности в речи;
- доносить свою позицию до других: оформлять свою мысль в устной и письменной речи (на уровне одного предложения или небольшого текста);
- слушать и понимать речь других;
- совместно договариваться о правилах работы в группе;
- учиться выполнять различные роли в группе (лидера, исполнителя, критика).

#### **Предметные результаты** изучения блока «**Читательская грамотность**»:

- способность понимать, использовать, оценивать тексты, размышлять о них и заниматься чтением для того, чтобы достигать своих целей, расширять свои знания и возможности, участвовать в социальной жизни;
- способность различать тексты различных жанров и типов;
- умение находить необходимую информацию в прочитанных текстах;
- умение задавать вопросы по содержанию прочитанных текстов;
- умение составлять речевое высказывание в устной и письменной форме в соответствии с поставленной учебной задачей.

#### **Предметные результаты** изучения блока «**Математическая грамотность**»:

- способность формулировать, применять и интерпретировать математику в разнообразных контекстах;
- способность проводить математические рассуждения;
- способность использовать математические понятия, факты, чтобы описать, объяснить и предсказать явления;

– способность понимать роль математики в мире, высказывать обоснованные суждения и принимать решения, которые необходимы конструктивному, активному и размышляющему человеку.

**Предметные результаты** изучения блока «**Финансовая грамотность**»:

- понимание и правильное использование экономических терминов;
- представление о банковских картах;
- умение правильно обращаться с поврежденными деньгами;
- представление о различных банковских услугах;
- проведение элементарных финансовых расчётов.

**Предметные результаты** изучения блока «**Естественно-научная грамотность**»:

- способность осваивать и использовать естественно-научные знания для распознавания и постановки вопросов, для освоения новых знаний, для объяснения естественно-научных явлений и формулирования основанных на научных доказательствах выводов;
- способность понимать основные особенности естествознания как формы человеческого познания.

**ОЦЕНКА ДОСТИЖЕНИЯ ПЛАНИРУЕМЫХ РЕЗУЛЬТАТОВ**

Обучение ведется на безотметочной основе.

Для оценки эффективности занятий можно использовать следующие показатели:

- степень помощи, которую оказывает учитель учащимся при выполнении заданий;
- поведение детей на занятиях: живость, активность, заинтересованность обеспечивают положительные результаты;
- результаты выполнения тестовых заданий и заданий из конкурса эрудитов, при выполнении которых выявляется, справляются ли ученики с ними самостоятельно;
- косвенным показателем эффективности занятий может быть повышение качества успеваемости по математике, русскому языку, окружающему миру, литературному чтению и другим предметам.

**3 класс**

**ПЛАНИРУЕМЫЕ РЕЗУЛЬТАТЫ ОСВОЕНИЯ КУРСА**

Программа обеспечивает достижение третьеклассниками следующих личностных, метапредметных результатов.

**Личностные** результаты изучения курса:

- осознавать себя как члена семьи, общества и государства: участие в обсуждении финансовых проблем семьи, принятии решений о семейном бюджете;
- овладевать начальными навыками адаптации в мире финансовых отношений: сопоставление доходов и расходов, простые вычисления в области семейных финансов;
- осознавать личную ответственность за свои поступки;
- уметь сотрудничать со взрослыми и сверстниками в различных ситуациях.

**Метапредметные** результаты изучения курса:

Познавательные:

- осваивать способы решения проблем творческого и поискового характера:

работа над проектами и исследования;

- использовать различные способы поиска, сбора, обработки, анализа и представления информации;

- овладевать логическими действиями сравнения, обобщения, классификации, установления аналогий и причинно-следственных связей, построения рассуждений, отнесения к известным понятиям;

- использовать знаково-символические средства, в том числе моделирование;

- ориентироваться в своей системе знаний: отличать новое от уже известного;

- делать предварительный отбор источников информации: ориентироваться в потоке информации;

- добывать новые знания: находить ответы на вопросы, используя учебные пособия, свой жизненный опыт и информацию, полученную от окружающих;
- перерабатывать полученную информацию: сравнивать и группировать объекты;
- преобразовывать информацию из одной формы в другую.

#### Регулятивные:

- проявлять познавательную и творческую инициативу;
- принимать и сохранять учебную цель и задачу;
- планировать ее реализацию, в том числе во внутреннем плане;
- контролировать и оценивать свои действия, вносить соответствующие коррективы в их выполнение;
- уметь отличать правильно выполненное задание от неверного;
- оценивать правильность выполнения действий: знакомство с критериями оценивания, самооценка и взаимооценка.

#### Коммуникативные:

- адекватно передавать информацию и выражать свои мысли в соответствии с поставленными задачами и отображать предметное содержание и условия деятельности в речи;
- доносить свою позицию до других: оформлять свою мысль в устной и письменной речи (на уровне одного предложения или небольшого текста);
- слушать и понимать речь других;
- совместно договариваться о правилах работы в группе;
- учиться выполнять различные роли в группе (лидера, исполнителя, критика).

#### **Предметные результаты** изучения блока «**Читательская грамотность**»:

- способность понимать, использовать, оценивать тексты, размышлять о них и заниматься чтением для того, чтобы достигать своих целей, расширять свои знания и возможности, участвовать в социальной жизни;
- способность различать тексты различных жанров и типов;
- умение находить необходимую информацию в прочитанных текстах;
- умение задавать вопросы по содержанию прочитанных текстов;
- умение составлять речевое высказывание в устной и письменной форме в соответствии с поставленной учебной задачей.

#### **Предметные результаты** изучения блока «**Математическая грамотность**»:

- способность формулировать, применять и интерпретировать математику в разнообразных контекстах;
- способность проводить математические рассуждения;
- способность использовать математические понятия, факты, чтобы описать, объяснить и предсказывать явления;
- способность понимать роль математики в мире, высказывать обоснованные суждения и принимать решения, которые необходимы конструктивному, активному и размышляющему человеку.

#### **Предметные результаты** изучения блока «**Финансовая грамотность**»:

- понимание и правильное использование финансовых терминов;
- представление о семейных расходах и доходах;

- умение проводить простейшие расчеты семейного бюджета;
- представление о различных видах семейных доходов;
- представление о различных видах семейных расходов;
- представление о способах экономии семейного бюджета.

**Предметные результаты изучения блока «Естественно-научная грамотность»:**

– способность осваивать и использовать естественно-научные знания для распознавания и постановки вопросов, для освоения новых знаний, для объяснения естественно-научных явлений и формулирования основанных на научных доказательствах выводов;

– способность понимать основные особенности естествознания как формы человеческого познания.

**ОЦЕНКА ДОСТИЖЕНИЯ ПЛАНИРУЕМЫХ РЕЗУЛЬТАТОВ**

Обучение ведется на безотметочной основе.

Для оценки эффективности занятий можно использовать следующие показатели:

- степень помощи, которую оказывает учитель учащимся при выполнении заданий;
- поведение детей на занятиях: живость, активность, заинтересованность обеспечивают положительные результаты;
- результаты выполнения тестовых заданий и заданий из конкурса эрудитов, при выполнении которых выявляется, справляются ли ученики с ними самостоятельно;
- косвенным показателем эффективности занятий может быть повышение качества успеваемости по математике, русскому языку, окружающему миру, литературному чтению и другим предметам.
- 

**4 класс**

**ПЛАНИРУЕМЫЕ РЕЗУЛЬТАТЫ ОСВОЕНИЯ КУРСА**

Программа обеспечивает достижение четвероклассниками следующих личностных, метапредметных результатов.

**Личностные** результаты изучения курса:

- осознавать себя как члена семьи, общества и государства: участие в обсуждении финансовых проблем семьи, принятии решений о семейном бюджете;
- овладевать начальными навыками адаптации в мире финансовых отношений: сопоставление доходов и расходов, простые вычисления в области семейных финансов;
- осознавать личную ответственность за свои поступки;
- уметь сотрудничать со взрослыми и сверстниками в различных ситуациях.

**Метапредметные** результаты изучения курса:

Познавательные:

- осваивать способы решения проблем творческого и поискового характера: работа над проектами и исследованиями;
- использовать различные способы поиска, сбора, обработки, анализа и представления информации;
- овладевать логическими действиями сравнения, обобщения, классификации, установления аналогий и причинно-следственных связей, построения рассуждений, отнесения к известным понятиям;

- использовать знаково-символические средства, в том числе моделирование;
- ориентироваться в своей системе знаний: отличать новое от уже известного;

- делать предварительный отбор источников информации: ориентироваться в потоке информации;
- добывать новые знания: находить ответы на вопросы, используя учебные пособия, свой жизненный опыт и информацию, полученную от окружающих;
- перерабатывать полученную информацию: сравнивать и группировать объекты;
- преобразовывать информацию из одной формы в другую.

#### Регулятивные:

- проявлять познавательную и творческую инициативу;
- принимать и сохранять учебную цель и задачу, планировать ее реализацию, в том числе во внутреннем плане;
- контролировать и оценивать свои действия, вносить соответствующие коррективы в их выполнение;
- уметь отличать правильно выполненное задание от неверного;
- оценивать правильность выполнения действий: самооценка и взаимооценка, знакомство с критериями оценивания.

#### Коммуникативные:

- адекватно передавать информацию, выражать свои мысли в соответствии с поставленными задачами и отображать предметное содержание и условия деятельности в речи;
- слушать и понимать речь других;
- совместно договариваться о правилах работы в группе;
- доносить свою позицию до других: оформлять свою мысль в устной и письменной речи (на уровне одного предложения или небольшого текста);
- учиться выполнять различные роли в группе (лидера, исполнителя, критика).

#### **Предметные результаты** изучения блока «**Читательская грамотность**»:

- способность понимать, использовать, оценивать тексты, размышлять о них и заниматься чтением для того, чтобы достигать своих целей, расширять свои знания и возможности, участвовать в социальной жизни;
- умение находить необходимую информацию в прочитанных текстах;
- умение задавать вопросы по содержанию прочитанных текстов;
- умение составлять речевое высказывание в устной и письменной форме в соответствии с поставленной учебной задачей.

#### **Предметные результаты** изучения блока «**Естественно-научная грамотность**»:

- способность осваивать и использовать естественно-научные знания для распознавания и постановки вопросов, для освоения новых знаний, для объяснения естественно-научных явлений и формулирования основанных на научных доказательствах выводов;
- способность понимать основные особенности естествознания как формы человеческого познания.

#### **Предметные результаты** изучения блока «**Математическая грамотность**»:

- способность формулировать, применять и интерпретировать математику в разнообразных контекстах;

- способность проводить математические рассуждения;
- способность использовать математические понятия, факты, чтобы описать, объяснить и предсказывать явления;
- способность понимать роль математики в мире, высказывать обоснованные суждения и принимать решения, которые необходимы конструктивному, активному и размышляющему человеку.

**Предметные результаты изучения блока «Финансовая грамотность»:**

- понимание и правильное использование финансовых терминов;
- представление о семейных расходах и доходах;
- умение проводить простейшие расчеты семейного бюджета;
- представление о различных видах семейных доходов;
- представление о различных видах семейных расходов;
- представление о способах экономии семейного бюджета.

***ОЦЕНКА ДОСТИЖЕНИЯ ПЛАНИРУЕМЫХ РЕЗУЛЬТАТОВ***

Обучение ведется на безотметочной основе.

Для оценки эффективности занятий можно использовать следующие показатели:

- степень помощи, которую оказывает учитель учащимся при выполнении заданий;
- поведение детей на занятиях: живость, активность, заинтересованность обеспечивают положительные результаты;
- результаты выполнения тестовых заданий и заданий из конкурса эрудитов, при выполнении которых выявляется, справляются ли ученики с ними самостоятельно;
- косвенным показателем эффективности занятий может быть повышение качества успеваемости по математике, русскому языку, окружающему миру, литературному чтению и др.



**ТЕМАТИЧЕСКОЕ ПЛАНИРОВАНИЕ**

1

1 КЛАСС

№ п/п	Тема	Предмет изучения	Формируемые умения
<b>Блок «Читательская грамотность»</b>			
1.	Виталий Бианки. Лис и мышонок	Содержание сказки. Качество: осторожность, предусмотрительность.	<ul style="list-style-type: none"> <li>– Определять жанр произведения;</li> <li>– называть героев сказки;</li> <li>– дополнять предложения, пользуясь информацией из текста;</li> <li>– давать характеристику героям;</li> <li>– определять последовательность событий и рассказывать сказку;</li> <li>– составлять из частей пословицы и определять их соответствие произведению;</li> <li>– различать научно-познавательный текст и художественный;</li> <li>– определять, чему учит сказка.</li> </ul>
2.	Русская народная сказка. Мороз и заяц	Содержание сказки. Качество: выносливость, упорство.	<ul style="list-style-type: none"> <li>– Определять национальную принадлежность сказки по информации в заголовке занятия;</li> <li>– отвечать на вопросы по содержанию сказки без опоры на текст;</li> <li>– давать характеристику героям сказки;</li> <li>– наблюдать над синонимами как близкими по значению словами (без введения понятия);</li> <li>– делить текст на части в соответствии с предложенным планом;</li> <li>– объяснять значение устойчивых выражений (фразеологизмов);</li> <li>– сопоставлять графическую информацию со сведениями, полученными из научно-познавательного текста;</li> <li>– устанавливать истинность и ложность высказываний;</li> <li>– подбирать из текста слова на заданную тему;</li> <li>– определять, чему можно научиться у героя сказки;</li> <li>– строить связное речевое высказывание в соответствии с учебной задачей.</li> </ul>
3.	Владимир Сутеев. Живые грибы	Содержание сказки. Качество: трудолюбие.	<ul style="list-style-type: none"> <li>– Давать характеристику героям;</li> <li>– дополнять предложения на основе сведений из текста;</li> <li>– определять последовательность событий и рассказывать сказку;</li> <li>– составлять вопросы по содержанию сказки;</li> <li>– на основе сведений из научно-познавательного текста выбирать верные высказывания.</li> </ul>
4	Геннадий	Содержание	– Определять вид сказки;

	Цыферов. Петушок и солнышко	сказки. Качество: вежливость, умение признавать свои ошибки.	<ul style="list-style-type: none"> <li>– называть героев сказки, находить среди них главного героя;</li> <li>– определять принадлежность реплик персонажам сказки (без опоры на текст);</li> <li>– определять последовательность событий сказки;</li> <li>– находить необходимую информацию в тексте;</li> <li>– определять, на какие вопросы можно получить ответы из прочитанного текста;</li> <li>– соотносить события и поступки, описанные в сказке, с событиями собственной жизни, давать им оценку;</li> <li>– объяснять смысл пословиц, соотносить пословицы с прочитанной сказкой;</li> <li>– строить связанное речевое устное или письменное высказывание в соответствии с учебной задачей;</li> <li>– определять, чему учит сказка.</li> </ul>
5.	Михаил Пляцковский. Урок дружбы	Содержание сказки. Дружба, жадность.	<ul style="list-style-type: none"> <li>– Определять лексическое значение слова;</li> <li>– анализировать содержание текста и составлять план;</li> <li>– определять по рисунку содержание отрывка из текста;</li> <li>– давать характеристику героям;</li> <li>– понимать, чему учит сказка;</li> <li>– составлять из частей пословицы и определять их соответствие произведению;</li> <li>– фантазировать и придумывать продолжение сказки.</li> </ul>
6	Грузинская сказка. Лев и заяц	Содержание сказки. Качество: смекалка, находчивость, хитрость, глупость.	<ul style="list-style-type: none"> <li>– Определять жанр произведения;</li> <li>– называть героев сказки;</li> <li>– выбирать изображение, подходящее для иллюстрации героя сказки;</li> <li>– давать характеристику персонажам сказки;</li> <li>– наблюдать над словами близкими и противоположными по смыслу;</li> <li>– соотносить иллюстрации с событиями, описанными в сказке, с опорой на текст;</li> <li>– отвечать на вопросы по содержанию сказки;</li> <li>– определять, на какие вопросы можно получить ответы из прочитанного текста, находить ответы в тексте;</li> <li>– строить связанное речевое устное или письменное высказывание в соответствии с учебной задачей.</li> <li>– объяснять смысл пословиц, соотносить пословицы с прочитанной сказкой.</li> </ul>
7	Русская	Содержание	– Давать характеристику героям;

	народная сказка. Как лиса училась летать	сказки. Качество: смекалка, находчивость, хитрость, глупость.	<ul style="list-style-type: none"> <li>– определять по рисунку содержание отрывка из текста;</li> <li>– располагать в правильной последовательности предложения для составления отзыва на прочитанное произведение;</li> <li>– соединять части предложений;</li> <li>– задавать вопросы к тексту сказки;</li> <li>– объяснять главную мысль сказки;</li> <li>– дополнять отзыв на прочитанное произведение.</li> </ul>
8	Евгений Пермяк. Четыре брата	Содержание сказки. Семейные ценности.	<ul style="list-style-type: none"> <li>– Определять жанр произведения;</li> <li>– называть героев сказки;</li> <li>– находить в тексте образные сравнения;</li> <li>– отвечать на вопросы по содержанию сказки;</li> <li>– определять, на какие вопросы можно получить ответы из прочитанного текста, находить ответы в тексте;</li> <li>– рассказывать, что понравилось/не понравилось в сказке и почему;</li> <li>– разгадывать ребусы;</li> <li>– объяснять смысл пословиц, соотносить пословицы с прочитанной сказкой;</li> <li>– строить связное речевое устное или письменное высказывание в соответствии с учебной задачей.</li> </ul>
<b>Блок «Математическая грамотность»</b>			
9	Про курочку Рябу, золотые и простые яйца	Счёт предметов, составление и решение выражений, задачи. Многоугольник и.	<ul style="list-style-type: none"> <li>– Определять количество предметов при счёте;</li> <li>– составлять и решать выражения с ответом 5;</li> <li>– решать задачу на уменьшение числа на несколько единиц;</li> <li>– соединять с помощью линейки точки и называть многоугольники;</li> <li>– решать задачу в два действия.</li> </ul>
10	Про козу, козлят и капусту	Счёт предметов, составление и решение выражений, задачи. Ломаная.	<ul style="list-style-type: none"> <li>– Определять количество предметов при счёте;</li> <li>– образовывать число 8;</li> <li>– составлять и решать выражения с ответом 9;</li> <li>– решать задачу в два действия;</li> <li>– находить остаток числа;</li> <li>– соединять с помощью линейки точки и называть геометрическую фигуру – ломаную.</li> </ul>
11	Про петушка и жерновцы	Состав числа 9, анализ данных и ответы на вопросы.	<ul style="list-style-type: none"> <li>– Раскладывать число 9 на два слагаемых;</li> <li>– отвечать на вопросы на основе условия задачи;</li> <li>– анализировать данные и отвечать на вопросы;</li> <li>– анализировать данные в таблице и отвечать на вопросы;</li> <li>– работать в группе.</li> </ul>

12	Как петушок и курочки делили бобовые зёрнышки	Разложение числа 10 на два и три слагаемых.	<ul style="list-style-type: none"> <li>– Раскладывать число 10 на два слагаемых, когда одно из слагаемых больше другого;</li> <li>– раскладывать число 10 на два слагаемых, когда слагаемые равны;</li> <li>– раскладывать число 10 на три слагаемых;</li> <li>– раскладывать число 10 на три чётных слагаемых.</li> </ul>
13	Про наливные яблочки	Увеличение числа на несколько единиц, сложение и вычитание в пределах 20.	<ul style="list-style-type: none"> <li>– Преобразовывать текстовую информацию в табличную форму;</li> <li>– находить недостающие данные при решении задач;</li> <li>– складывать одинаковые слагаемые в пределах 10;</li> <li>– овладевать практическими навыками деления числа на части на наглядно-образной основе;</li> <li>– выражать большие единицы измерения в более мелких и наоборот;</li> <li>– определять истинность/ложность высказываний.</li> </ul>
14.	Про Машу и трёх медведей	Состав чисел 9, 10, 11. Задачи на нахождение суммы.	<ul style="list-style-type: none"> <li>– Раскладывать числа 9, 10, 11 на три слагаемых;</li> <li>– решать задачи на нахождение суммы;</li> <li>– овладевать практическими навыками деления числа на части на наглядно-образной основе;</li> <li>– читать таблицы, дополнять недостающие в таблице данные;</li> <li>– устанавливать закономерности.</li> </ul>
15	Про старика, старуху, волка и лисичку	Задачи на нахождение части. Состав числа 12.	<ul style="list-style-type: none"> <li>– Раскладывать число 12 на несколько слагаемых;</li> <li>– решать задачи на нахождение части числа;</li> <li>– читать таблицы; заполнять недостающие данные в таблице по самостоятельно выполненным подсчётам;</li> <li>– практически работать с круговыми диаграммами, сравнивать сектора круговой диаграммы;</li> <li>– сравнивать числовые выражения, составленные по рисункам;</li> <li>– находить прямоугольники на рисунке.</li> </ul>
16	Про медведя, лису и мишкин мёд	Задачи на нахождение суммы. Состав чисел второго десятка.	<ul style="list-style-type: none"> <li>– Решать задачи на нахождение суммы, на увеличение числа на несколько единиц;</li> <li>– читать таблицы, заполнять недостающие данные в таблице по самостоятельно выполненным подсчётам;</li> <li>– раскладывать числа первого и второго десятка на несколько слагаемых;</li> <li>– читать простейшие чертежи.</li> </ul>
<b>Блок «Финансовая грамотность»</b>			
17	За	Цена, товар,	– Наблюдать над понятиями: цена, товар, спрос;

	покупками	спрос.	<ul style="list-style-type: none"> <li>– анализировать информацию и объяснять, как формируется стоимость товара, почему один и тот же товар может быть дешевле или дороже;</li> <li>– рассуждать об умении экономно тратить деньги.</li> </ul>
18	Находчивый Колобок	Деньги, цена, услуги, товар.	<ul style="list-style-type: none"> <li>– Наблюдать над понятиями: товар и услуга;</li> <li>– определять необходимые продукты и их цены;</li> <li>– строить речевое высказывание в соответствии с поставленной задачей;</li> <li>– работать в группе.</li> </ul>
19	День рождения Мухи-Цокотухи	Цена, стоимость, сдача, сбережения.	<ul style="list-style-type: none"> <li>– Наблюдать над различием цены и стоимости;</li> <li>– определять, какой товар можно купить на имеющиеся деньги;</li> <li>– определять стоимость покупки;</li> <li>– анализировать информацию и делать соответствующие выводы;</li> <li>– объяснять смысл пословиц.</li> </ul>
20	Буратино и карманные деньги	Карманные деньги, необходимая покупка, желаемая покупка.	<ul style="list-style-type: none"> <li>– Наблюдать над понятиями: карманные деньги, необходимая покупка, желаемая покупка;</li> <li>– выбирать подарки для друзей на основе предложенных цен;</li> <li>– анализировать информацию и делать соответствующие выводы;</li> <li>– рассуждать о правильности принятого решения;</li> <li>– проводить оценку и, в случае необходимости, коррекцию собственных действий по решению учебной задачи.</li> </ul>
21	Кот Василий продаёт молоко	Реклама.	<ul style="list-style-type: none"> <li>– Наблюдать над понятием «реклама»;</li> <li>– строить речевое высказывание в соответствии с поставленной задачей;</li> <li>– анализировать представленную информацию и выбирать надпись для магазина;</li> <li>– делать выбор на основе предложенной информации;</li> <li>– называть различные виды рекламы.</li> </ul>
22	Лесной банк	Банк, финансы, банковские услуги, работники банка.	<ul style="list-style-type: none"> <li>– Наблюдать над понятием «банк»;</li> <li>– объяснять значение понятий на доступном для первоклассника уровне;</li> <li>– анализировать информацию, представленную в текстовом виде, и на её основе делать соответствующие выводы;</li> <li>– строить речевое высказывание в соответствии с учебной задачей.</li> </ul>
23	Как мужик и медведь прибыль делили	Мошенник, сделка, доход, выручка, прибыль,	<ul style="list-style-type: none"> <li>– Наблюдать над понятием «сделка»;</li> <li>– объяснять, что такое доход, затраты и как получают прибыль;</li> <li>– понимать, почему оптом можно купить</li> </ul>

		продажа оптом.	дешевле; – выбирать товары для покупки на определенную сумму; – строить речевое высказывание в соответствии с учебной задачей.
24	Как мужик золото менял	Услуга, равноценный обмен, бартер.	– Различать платную и бесплатную услугу; наблюдать над понятием «равноценный обмен»; – объяснять, что такое бартер; – формулировать правила обмена; – строить речевое высказывание в соответствии с учебной задачей.
<b>Блок «Естественно-научная грамотность»</b>			
25	Как Иванушка хотел попить водицы	Вода, свойства воды.	– Наблюдать над свойством воды – прозрачность; – определять с помощью вкусовых анализаторов, в каком стакане вода смешана с сахаром; – определять, как уровень воды в стакане влияет на высоту звука; – объяснять, как плотность воды влияет на способность яйца плавать; – определять, как влияет вода на движение листа бумаги по гладкой поверхности; – использовать простейший фильтр для проверки чистоты воды; – делать самостоятельные умозаключения по результатам опытов.
26	Пятачок, Винни-Пух и воздушный шарик	Воздушный шарик, воздух.	– Доказывать, что внутри шарика находится воздух, который легче воды; – показывать, что шарик можно наполнять водой; – объяснять, как можно надуть шарик с помощью лимонного сока и соды; – рассказывать о свойствах шарика плавать на поверхности воды; – объяснять, почему шарик не тонет в воде; – рассказывать, в каком случае шарик может летать; – делать самостоятельные умозаключения по результатам опытов.
27	Про репку и другие корнеплоды	Корнеплоды.	– Описывать и характеризовать овощи-корнеплоды, называть их существенные признаки, описывать особенности внешнего вида; – осуществлять поиск необходимой информации из рассказа учителя, из собственного жизненного опыта; – планировать совместно с учителем свои

			<p>действия в соответствии с поставленной задачей и условиями ее реализации;</p> <ul style="list-style-type: none"> <li>– контролировать свою деятельность по ходу выполнения задания.</li> </ul>
28	Плывёт, плывёт кораблик	Плавучесть предметов.	<ul style="list-style-type: none"> <li>– Определять плавучесть металлических предметов;</li> <li>– объяснять, что плавучесть предметов зависит от формы;</li> <li>– понимать, что внутри плавучих предметов находится воздух;</li> <li>– объяснять, почему случаются кораблекрушения;</li> <li>– объяснять, что такое ватерлиния;</li> <li>– определять направление ветра.</li> </ul>
29	Про Снегурочку и превращения воды	Три состояния воды.	<ul style="list-style-type: none"> <li>– Объяснять, что такое снег и лёд;</li> <li>– объяснять, почему в морозный день снег под ногами скрипит;</li> <li>– наблюдать за переходом воды из одного состояния в другое;</li> <li>– наблюдать над формой и строением снежинок;</li> <li>– составлять кластер;</li> <li>– проводить несложные опыты со снегом и льдом и объяснять полученные результаты опытов;</li> <li>– высказывать предположения и гипотезы о причинах наблюдаемых явлений.</li> </ul>
30	Как делили апельсин	Апельсин, плавучесть, эфирные масла из апельсина.	<ul style="list-style-type: none"> <li>– Объяснять, почему лопается воздушный шарик при воздействии на него сока из цедры апельсина;</li> <li>– объяснять, почему не тонет кожура апельсина;</li> <li>– объяснять, как узнать количество долек в неочищенном апельсине;</li> <li>– определять в каком из апельсинов больше сока;</li> <li>– познакомиться с правилами выращивания цитрусовых из косточек;</li> <li>– проводить несложные опыты и объяснять полученные результаты опытов.</li> </ul>
31	Крошка Енот и Тот, кто сидит в пруду	Зеркало, отражение, калейдоскоп.	<ul style="list-style-type: none"> <li>– Объяснять, когда можно увидеть своё отражение в воде;</li> <li>– определять, в каких предметах можно увидеть свое отражение,</li> <li>– наблюдать над различием отражений в плоских, выпуклых и вогнутых металлических предметах;</li> <li>– наблюдать многократность отражений;</li> <li>– проводить несложные опыты и объяснять полученные результаты опытов;</li> </ul>

			– строить речевое высказывание в соответствии с учебной задачей.
32	Иванова соль	Соль, свойства соли.	<ul style="list-style-type: none"> <li>– Наблюдать свойства изучаемых объектов: сравнивать свойства соли и песка;</li> <li>– составлять связное речевое высказывание в соответствии с поставленной учебной задачей;</li> <li>– представлять результаты исследовательской деятельности в различных формах: устное высказывание, таблица, дополненное письменное высказывание;</li> <li>– анализировать условия проведения опыта и проводить опыт, аналогичный предложенному, с заменой одного из объектов;</li> <li>– проводить несложные опыты с солью и объяснять полученные результаты опытов;</li> <li>– строить речевое высказывание в соответствии с учебной задачей.</li> </ul>
33	Владимир Сутеев. Яблоко	Яблоко.	<ul style="list-style-type: none"> <li>– Доказывать, как с помощью яблочного сока можно рисовать;</li> <li>– доказывать, что существует сила притяжения;</li> <li>– пользуясь информацией из текста, дополнять предложения;</li> <li>– соединять части текста и рисунки;</li> <li>– называть героев сказки;</li> <li>– отвечать на вопрос после выполнения арифметических действий;</li> <li>– давать характеристику герою;</li> <li>определять стоимость части от целого;</li> <li>– придумывать рекламу-упаковку;</li> <li>– определять профессию рабочего банка;</li> <li>– объяснять, чему учит сказка.</li> </ul>





**ТЕМАТИЧЕСКОЕ ПЛАНИРОВАНИЕ**  
**2 КЛАСС**

№ п/п	Тема	Предмет изучения	Формируемые умения
1.	Михаил Пришвин. Беличья память	Различия научно-познавательного и художественного текстов.	<ul style="list-style-type: none"> <li>– Определять жанр, тему, героев произведения;</li> <li>– объяснять значения выражений, встретившихся в тексте;</li> <li>– озаглавливать прочитанный текст;</li> <li>– находить необходимую информацию в прочитанном тексте;</li> <li>– задавать вопросы по содержанию прочитанного и отвечать на них;</li> <li>– давать характеристику герою произведения;</li> <li>– различать научно-познавательный текст и художественный; находить их сходство и различия.</li> </ul>
2.	Про беличьи запасы	Сложение одинаковых слагаемых, решение задач.	<ul style="list-style-type: none"> <li>– Работать с таблицами: интерпретировать и дополнять данные;</li> <li>– выполнять сложение и сравнение чисел в пределах 100;</li> <li>– объяснять графические модели при решении задач;</li> <li>– анализировать представленные данные, устанавливать закономерности;</li> <li>– строить ломаную линию.</li> </ul>
3.	Беличьи деньги	Бумажные и металлические деньги, рубль, копейка.	<ul style="list-style-type: none"> <li>– Объяснять значение понятий «покупка», «продажа», «сделка», «деньги»;</li> <li>– понимать, откуда возникло название российских денег «рубль» и «копейка»;</li> <li>– находить у монеты аверс и реверс;</li> <li>– выполнять логические операции: анализ, синтез и сравнение;</li> <li>– готовить небольшое сообщение на заданную тему.</li> </ul>
4	Про белочку и погоду	Наблюдения за погодой.	<ul style="list-style-type: none"> <li>– Объяснять, что такое «погода», «хорошая и плохая погода», «облачность»;</li> <li>– объяснять, что такое «оттепель», «наст»;</li> <li>– работать с таблицами наблюдений за погодой;</li> <li>– высказывать предположения и гипотезы о причинах наблюдаемых явлений;</li> <li>– работать в парах.</li> </ul>
5.	И. Соколов-	Содержание	Определять жанр, тему, героев

	Микитов. В берлоге	рассказа. Отличия художественного, научно- познавательного и газетного стилей.	произведения; – объяснять значения выражений, встретившихся в тексте; – отвечать на вопросы по содержанию текста цитатами из него; – составлять вопросы по содержанию текста для готовых ответов; – определять отрывок, к которому подобрана иллюстрация; – разгадывать ребусы; – устанавливать логические связи.
6	Медвежье потомство	Столбчатая диаграмма, таблицы, логические задачи.	– Анализировать данные столбчатой диаграммы, представленные в явном и неявном виде; – дополнять недостающие на диаграмме данные; – отвечать на вопросы, ответы на которые спрятаны на диаграмме; – анализировать данные таблицы, устанавливая их истинность и ложность; – выполнять вычисления на увеличение и уменьшение числа на несколько единиц; – решать логические задачи на практическое деление; – находить периметр треугольника; – строить связное речевое устное или письменное высказывание в соответствии с учебной задачей.
7	Повреждённ ые и фальшивые деньги	Наличные деньги, средства защиты бумажных денег, повреждённые деньги.	– Объяснять на доступном для второклассника уровне, что такое фальшивые и поврежденные деньги; – знать правила использования поврежденных денег; – находить и показывать средства защиты на российских банкнотах; – находить необходимую информацию в тексте; – отвечать на вопросы на основе полученной информации.
8	Лесные сладкоежки	Медонос, настоящий и искусственный мёд	– Проводить несложные опыты с мёдом; – определять последовательность действий при проведении опытов; – делать выводы по результатам опытов; – различать свойства настоящего и поддельного, искусственного мёда; – анализировать данные таблицы; – строить логические рассуждения и

			<p>оформлять их в устной и письменной речи;</p> <ul style="list-style-type: none"> <li>– иметь представление о лечебных свойствах мёда.</li> </ul>
9	Лев Толстой. Зайцы	Содержание рассказа. Сравнение научно-познавательного и художественного текстов.	<ul style="list-style-type: none"> <li>– Заполнять кластер на основе полученных сведений из текста;</li> <li>– определение лексического значения слова;</li> <li>– находить необходимую информацию в тексте;</li> <li>– определять объект на рисунке с помощью подсказки;</li> <li>– определять последовательность действий, описанных в рассказе;</li> <li>– различать художественный и научно-познавательный текст;</li> <li>– сравнивать авторский текст и текст из энциклопедии, находить общие сведения;</li> <li>– определять по высказываниям информацию, полученную из текста;</li> <li>– строить связное речевое устное или письменное высказывание в соответствии с учебной задачей.</li> </ul>
10	Про зайчат и зайчиху	Единицы измерения времени: сутки, часы. Сложение в пределах 100. Логические задачи. Диаграмма.	<ul style="list-style-type: none"> <li>– Определять количество часов в сутках;</li> <li>– находить необходимую информацию в тексте и выполнять математические вычисления;</li> <li>– подбирать из предложенных чисел суммы чисел, состоящих из двух слагаемых, доказывать правильность выбранных чисел;</li> <li>– решать логические задачи по данному условию;</li> <li>– составлять элементарную диаграмму.</li> </ul>
11	Банковская карта	Банковская карта.	<ul style="list-style-type: none"> <li>– Давать характеристику наличным деньгам;</li> <li>– рассказывать о дебетовой банковской карте;</li> <li>– объяснять, что обозначают надписи на карте;</li> <li>– объяснять, как производить покупку в магазине;</li> <li>– объяснять, как можно снять деньги в банкомате с помощью карты;</li> <li>– рассказывать о кредитной банковской карте.</li> </ul>
12	Про Зайчишку и овощи	Морковь, огурец, помидор, свёкла, капуста.	<ul style="list-style-type: none"> <li>– Определять по рисункам названия растений и находить среди них овощи;</li> <li>– выделять среди овощей корнеплоды;</li> </ul>

			<ul style="list-style-type: none"> <li>– проводить опыт по проращиванию моркови;</li> <li>– определять цвет сока овощей опытным путём;</li> <li>– сравнивать свойства сырой и варёной моркови.</li> </ul>
13	Николай Сладков. Весёлая игра	Содержание рассказа	<ul style="list-style-type: none"> <li>– Определять тип и тему текста, называть его персонажей;</li> <li>– понимать, что такое «цитата», использовать цитаты в качестве ответов на вопросы по содержанию прочитанного текста;</li> <li>– объяснять лексическое значение слов и выражений;</li> <li>– устанавливать истинность и ложность утверждений, подтверждая или опровергая их с помощью цитат;</li> <li>– составлять на доступном для второклассника языке инструкции/правила, грамотно оформлять их на письме.</li> </ul>
14	Лисьи забавы	Решение логических задач с помощью таблицы; столбчатая диаграмма, чертёж.	<ul style="list-style-type: none"> <li>– Определять дату по календарю;</li> <li>– находить необходимую информацию в тексте и выполнять математические вычисления;</li> <li>– записывать краткую запись и решение задач;</li> <li>– решать логические задачи с помощью таблицы;</li> <li>– анализировать данные, представленные в столбчатой диаграмме, дополнять недостающие в диаграмме данные;</li> <li>– составлять вопросы, ответы на которые можно узнать по данным столбчатой диаграммы;</li> <li>– читать простейшие чертежи, выполнять построения на чертеже в соответствии с данными задачи.</li> </ul>
15	Безопасность денег на банковской карте	Правила безопасности при использовании банковских карт.	<ul style="list-style-type: none"> <li>– Иметь представление об элементах, расположенных на лицевой и оборотных сторонах банковской карты, объяснять их назначение;</li> <li>– находить необходимую информацию в тексте задания;</li> <li>– формулировать правила безопасности при использовании банковских карт.</li> </ul>
16	Лисьи норы	Устройство лисьей норы,	<ul style="list-style-type: none"> <li>– Иметь представление об устройстве лисьих нор;</li> </ul>

		свойства лесной земли, песка и глины, состав почвы.	<ul style="list-style-type: none"> <li>– проводить простейшие опыты по определению свойств лесной земли, песка и глины, состава почвы;</li> <li>– делать выводы по результатам проведенных наблюдений и опытов;</li> <li>– понимать и объяснять, от чего зависит плодородие почвы.</li> </ul>
17	Обыкновенные кроты	Содержание научно-познавательного текста.	<ul style="list-style-type: none"> <li>– Определять тип текста;</li> <li>– составлять описание крота на основе прочитанного текста;</li> <li>– разгадывать ребусы и соотносить слова-ассоциации;</li> <li>– соединять линиями части предложений и определять их последовательность в тексте;</li> <li>– объяснять значение слова;</li> <li>– составлять вопросы по предложенным предложениям;</li> <li>– находить синонимы к предложенному слову;</li> <li>– писать сочинение-рассуждение по заданной теме;</li> <li>– определять название раздела, в котором может быть размещён текст.</li> </ul>
18	Про крота	Сложение в пределах 100. Логические задачи. Диаграмма.	<ul style="list-style-type: none"> <li>– Решать задачи логического характера;</li> <li>– решать задачи с использованием данных таблицы;</li> <li>– решать задачи на основе данных диаграммы;</li> <li>– решать примеры на основе предложенной цепочки примеров;</li> <li>– определять цвета геометрических фигур на основе верных высказываний.</li> </ul>
19	Про кредиты	Кредит. Ипотечный кредит. Автокредит. Кредит наличными.	<ul style="list-style-type: none"> <li>– Объяснять, что такое «кредит»;</li> <li>– определять виды кредитов;</li> <li>– понимать, чем отличаются друг от друга разные виды кредитов;</li> <li>– определять сумму переплаты по кредиту;</li> <li>– определять, какой кредит наиболее выгоден банку по срокам его оплаты;</li> <li>– определять, какой кредит наиболее выгоден клиенту банка по срокам его оплаты.</li> </ul>
20	Корень – часть растения	Корень. Виды корневых систем. Видоизменённые корни.	<ul style="list-style-type: none"> <li>– Называть части цветочных растений;</li> <li>– объяснять, для чего растению корень;</li> <li>– доказывать, что рост растения начинается с корня;</li> </ul>

			<ul style="list-style-type: none"> <li>– называть виды корневых систем;</li> <li>– называть видоизменённые корни.</li> </ul>
21	Эдуард Шим. Тяжкий труд	Содержание художественного текста.	<ul style="list-style-type: none"> <li>– Определять книгу, в которой можно прочитать предложенный художественный текст;</li> <li>– определение лексического значения слова;</li> <li>– находить необходимую информацию в тексте;</li> <li>– находить в тексте предложение по заданному вопросу;</li> <li>– разгадывать ребусы и соотносить полученные ответы со словами;</li> <li>– определять главную мысль текста;</li> <li>– определять, чему учит текст;</li> <li>– строить связное речевое устное или письменное высказывание в соответствии с учебной задачей.</li> </ul>
22	Про ежа	Решение выражений, столбчатая и круговая диаграмма, названия месяцев.	<ul style="list-style-type: none"> <li>– Находить значение выражений, соотносить полученные результаты с буквами и читать название насекомого;</li> <li>– определять время с помощью скорости и расстояния;</li> <li>– определять данные столбчатой диаграммы, находить часть от числа и записывать результаты в таблицу, результаты таблицы переносить в круговую диаграмму;</li> <li>– отвечать на вопросы на основе полученных данных;</li> <li>– определять последовательность маршрута на основе схемы;</li> <li>– записывать слова с помощью кода;</li> <li>– называть месяцы, сравнивать количество месяцев.</li> </ul>
23	Про вклады	Вклад, вкладчик, срочный вклад, вклад до востребования.	<ul style="list-style-type: none"> <li>– Давать определение вклада;</li> <li>– называть виды вкладов: срочный вклад, вклад до востребования;</li> <li>– объяснять, что такое банковский процент по вкладам;</li> <li>– объяснять, как считают банковский процент по вкладам;</li> <li>– объяснять, почему банки выплачивают проценты.</li> </ul>
24	Занимательные особенности	Яблоко, свойства яблока.	<ul style="list-style-type: none"> <li>– Объяснять, почему яблоко в месте разреза темнеет, а при покрытии разреза соком лимона не темнеет;</li> </ul>

	яблока		<ul style="list-style-type: none"> <li>– объяснять, почему яблоко плавает;</li> <li>– объяснять, почему яблоко отталкивается от магнита;</li> <li>– объяснять, почему неспелое яблоко кислое;</li> <li>– находить на срезе яблока рисунок звезды.</li> </ul>
25	Полевой хомяк	Содержание научно-познавательного текста.	<ul style="list-style-type: none"> <li>– Определять вид текста;</li> <li>– составлять описание хомяка на основе прочитанного текста;</li> <li>– дополнять описание хомяка на основе рисунка;</li> <li>– придумывать сравнения;</li> <li>– составлять вопросы по данным предложениям;</li> <li>– отвечать на вопросы на основе полученных сведений;</li> <li>– разгадывать ребусы и объяснять значение слова;</li> <li>– определять сведения, которые удивили;</li> <li>– составлять план при подготовке к сообщению.</li> </ul>
26	Про полевого хомяка	Решение выражений, столбчатая и круговая диаграммы, именованные числа, четырёхугольник и.	<ul style="list-style-type: none"> <li>– Находить значение выражений, соотносить полученные результаты с буквами и читать название животного;</li> <li>– строить столбчатую диаграмму на основе имеющихся данных;</li> <li>– отвечать на вопросы на основе имеющихся данных;</li> <li>– находить путь хомяка на основе заданного условия, доказывать, что путь выбран правильно;</li> <li>– записывать именованные числа в порядке возрастания;</li> <li>– строить четырёхугольники по заданному условию.</li> </ul>
27	Ловушки для денег	Доходы, расходы, прибыль, дефицит, профицит.	<ul style="list-style-type: none"> <li>– Определять доходы, расходы и прибыль;</li> <li>– отличать желаемые покупки от необходимых;</li> <li>– рассуждать, как поступать в различных ситуациях при покупке товара;</li> <li>– объяснять, что такое дефицит и профицит;</li> <li>– рассуждать, как не тратить напрасно деньги.</li> </ul>



28	Про хомяка и его запасы	Горох, свойства прорастания гороха.	<ul style="list-style-type: none"> <li>– Называть растения, плоды которых составляют основу питания хомяка;</li> <li>– объяснять и доказывать, как влажность и воздух влияют на прорастание семян;</li> <li>– объяснять и доказывать, что для роста, особенно в первое время, проростки используют вещества, запасённые в самих семенах;</li> <li>– объяснять и доказывать, как влияет наличие света на прорастание семян;</li> <li>– объяснять и доказывать, как влияет температура на прорастание семян;</li> <li>– объяснять и доказывать, как влияет глубина посева на прорастание семян;</li> <li>– определять правильную последовательность прорастания семян гороха.</li> </ul>
29	Про бобров	Содержание текста, текст-описание.	<ul style="list-style-type: none"> <li>– Определять тип текста, его тему;</li> <li>– находить выделенное в тексте словосочетание и объяснять его лексическое значение;</li> <li>– находить среди предложенных вариантов вопросы, на которые можно/нельзя найти ответы в прочитанном тексте;</li> <li>– задавать вопросы по содержанию прочитанного;</li> <li>– сравнивать тексты;</li> <li>– определять сведения, которые удивили;</li> <li>– составлять речевое высказывание в письменной форме.</li> </ul>
30	Бобры-строители	Диаметр, длина окружности, решение практических задач.	<ul style="list-style-type: none"> <li>– Иметь представление о диаметре окружности;</li> <li>– анализировать данные таблицы, устанавливая закономерности её заполнения;</li> <li>– находить приблизительное значение диаметра окружности, зная длину окружности;</li> <li>– заменять умножение сложением одинаковых слагаемых;</li> <li>– выбирать нужные для проведения измерений инструменты;</li> <li>– работать с чертежом;</li> <li>– решать логические задачи.</li> </ul>

31	Такие разные деньги	Валюта, курс для обмена валюты, деньги разных стран.	<ul style="list-style-type: none"> <li>– Иметь представление о валюте как национальной денежной единице;</li> <li>– находить необходимую информацию в тексте и на иллюстрациях к заданиям;</li> <li>– устанавливать принадлежность денежной единицы стране;</li> <li>– иметь представление о банковской операции «обмен валюты».</li> </ul>
32	Материал для плотин	Строение древесины дерева, определение возраста дерева.	<ul style="list-style-type: none"> <li>– Иметь представление о составе древесины</li> <li>– проводить простейшие опыты по изучению свойств древесины разных пород деревьев;</li> <li>– делать выводы по результатам проведенных наблюдений и опытов;</li> <li>– понимать и объяснять, что такое твёрдые и мягкие породы деревьев.</li> </ul>
33	Позвоночные животные	Рыбы, птицы, рептилии, амфибии, млекопитающие.	<ul style="list-style-type: none"> <li>– Называть группы позвоночных животных;</li> <li>– называть признаки пяти групп позвоночных животных;</li> <li>– определять название животного по описанию;</li> <li>– выбирать признаки земноводного животного;</li> <li>– выбирать утверждения, которые описывают признаки животного;</li> <li>– выбирать вопросы, на которые нельзя найти ответы в тексте;</li> <li>– составить описание внешнего вида рыбы с указанием признаков этого животного;</li> <li>– рассуждать об открытии, сделанном на занятии.</li> </ul>
34	Встреча друзей		<ul style="list-style-type: none"> <li>– Находить необходимую информацию в тексте задания;</li> <li>– понимать, что такое «валюта», «курс рубля», «кредит», «банковский вклад», «процент по вкладу»;</li> <li>– анализировать и дополнять недостающие в таблице данные;</li> <li>– выполнять письменное и устное сложение чисел в пределах 1000.</li> </ul>



**ТЕМАТИЧЕСКОЕ ПЛАНИРОВАНИЕ**  
**3 КЛАСС**

№ п/п	Тема	Предмет изучения	Формируемые умения
<b>Блок «Читательская грамотность»</b>			
1	Про дождевого червяка	Тип текста. Содержание научно-познавательного текста.	<ul style="list-style-type: none"> <li>– Определять тип текста;</li> <li>– дополнять предложение словами из текста;</li> <li>– определять периоды развития дождевого червя на основе текста;</li> <li>– объяснять, почему дождевые черви – это настоящие сокровища, живущие под землёй;</li> <li>– определять на основе текста способ питания дождевых червей;</li> <li>– находить предложение, соответствующее рисунку;</li> <li>– выбирать утверждения, соответствующие тексту;</li> <li>– составлять вопрос по содержанию текста;</li> <li>– называть дополнительные вопросы, ответов на которые нет в тексте.</li> </ul>
3	Кальций	Содержание научно-познавательного текста.	<ul style="list-style-type: none"> <li>– Работать с кластером;</li> <li>– Дополнять предложение словами из текста;</li> <li>– определять, что такое минерал;</li> <li>– называть стройматериалы, содержащие кальций;</li> <li>– объяснять значение слова;</li> <li>– выбирать утверждения, которые соответствуют прочитанному тексту;</li> <li>– составлять предложения по рисунку;</li> <li>– составлять вопрос по содержанию текста и записывать ответ на составленный вопрос.</li> </ul>
5	Сколько весит облако?	Тип текста. Главная мысль текста. Содержание текста	<ul style="list-style-type: none"> <li>– Определять тип текста;</li> <li>– определять, что вынесено в заглавие – тема или главная мысль;</li> <li>– находить ответ на вопрос в тексте;</li> <li>– объяснять значение слова;</li> <li>– дополнять предложения;</li> <li>– выбирать вопросы, на которые</li> </ul>

			<p>можно найти ответы в тексте;</p> <ul style="list-style-type: none"> <li>– дополнять план текста;</li> <li>– рассказывать о прочитанном произведении;</li> <li>– составлять вопрос по содержанию текста и записывать ответ на составленный вопрос;</li> <li>– определять название книг с достоверными сведениями.</li> </ul>
7	Хлеб – всему голова	<p>Тип текста. Главная мысль текста. Содержание текста</p>	<ul style="list-style-type: none"> <li>– Определять тип текста;</li> <li>– определять, что вынесено в заглавие – тема или главная мысль;</li> <li>– записывать пословицы о хлебе;</li> <li>– записывать предложение, которое соответствует рисунку;</li> <li>– находить ответ на вопрос в тексте;</li> <li>– объяснять значение слова;</li> <li>– рассказывать о прочитанном произведении;</li> <li>– составлять вопрос по содержанию текста и записывать ответ на составленный вопрос;</li> <li>– работать с толкованием слова;</li> <li>– определять порядок следования предложений;</li> <li>– называть хлебобулочные изделия.</li> </ul>
9	Про мел	<p>Главная мысль текста. Содержание текста.</p>	<ul style="list-style-type: none"> <li>– Заполнять кластер о происхождении мела;</li> <li>– составлять вопрос по готовому ответу;</li> <li>– давать определение слова;</li> <li>– работать с толковым словарём;</li> <li>– работать с толкованием слова;</li> <li>– соединять части предложений и определять их порядок;</li> <li>– составлять план текста в виде вопросов;</li> <li>– составлять вопрос по содержанию текста и записывать ответ на составленный вопрос.</li> </ul>
11	Про мыло	<p>Содержание научно-познавательного текста.</p>	<ul style="list-style-type: none"> <li>– Дополнять предложение;</li> <li>– давать определение слова;</li> <li>– работать с толковым словарём;</li> <li>– соединять части предложений и определять их порядок;</li> <li>– находить в тексте предложение,</li> </ul>

			<p>которое соответствует рисунку;</p> <ul style="list-style-type: none"> <li>– находить в тексте предложение по заданному условию;</li> <li>– дополнять текст по заданному условию;</li> <li>– определять даты принятия гербов.</li> </ul>
13	История свечи	Содержание научно-познавательного текста.	<ul style="list-style-type: none"> <li>– Давать определение слова;</li> <li>– записывать ответ на поставленный вопрос;</li> <li>– определять слово по его лексическому значению;</li> <li>– называть вещества, которые используют при изготовлении свечей;</li> <li>– выбрать вопросы, на которые можно найти ответ в тексте;</li> <li>– составлять вопросы и находить ответы в тексте;</li> <li>– соединять части предложений и определять их порядок;</li> <li>– заполнять кластер по рисункам на основе прочитанного текста;</li> <li>– называть правила безопасности при использовании свечей;</li> <li>– рассказывать о прочитанном произведении;</li> <li>– отвечать на поставленный вопрос.</li> </ul>
15	Магнит	Содержание научно-познавательного текста.	<ul style="list-style-type: none"> <li>– Давать определение слова;</li> <li>– дополнять предложение;</li> <li>– находить ответ на поставленный вопрос;</li> <li>– объяснять значение словосочетания;</li> <li>– с помощью текста находить отличия между предметами;</li> <li>– называть предметы, о которых говорится в тексте;</li> <li>– рассказывать о прочитанном произведении.</li> </ul>
<b>Блок «Естественно-научная грамотность»</b>			
2	Дождевые черви	Дождевые черви	<ul style="list-style-type: none"> <li>– Называть части тела дождевого червя;</li> <li>– объяснять, какую роль играют щетинки в жизни животного;</li> <li>– рассказывать, чем питается дождевой червь;</li> <li>– объяснять, почему во время дождя</li> </ul>

			<p>дождевые черви выползают на поверхность земли;</p> <ul style="list-style-type: none"> <li>– наблюдать, как дождевые черви создают плодородную почву;</li> <li>– заполнять таблицу-характеристику на дождевого червя.</li> </ul>
4	Полезный кальций	Кальций	<ul style="list-style-type: none"> <li>– Заполнять таблицу;</li> <li>– дополнять предложение;</li> <li>– определять с помощью опытов, что происходит с костями и скорлупой яйца, если из них удалить кальций;</li> <li>– составлять суточное меню с молочными продуктами;</li> <li>– дописывать вывод о необходимости кальция для организма.</li> </ul>
6	Про облака	Облака	<ul style="list-style-type: none"> <li>– С помощью опыта показывать образование облаков;</li> <li>– объяснять, почему облака увеличиваются в размере;</li> <li>– называть явления природы;</li> <li>– называть виды облаков;</li> <li>– определять погоду по облакам.</li> </ul>
8	Про хлеб и дрожжи	Дрожжи. Хлеб.	<ul style="list-style-type: none"> <li>– Называть внешние признаки сходства и различия ржи и пшеницы;</li> <li>– описывать внешний вид ржаного и пшеничного хлеба;</li> <li>– определять наличие дырочек в хлебобулочных изделиях;</li> <li>– давать определение слову «дрожжи»;</li> <li>– проводить опыт, показывающий влияние температуры на процесс брожения;</li> <li>– проводить опыт, показывающий влияние сахара на процесс брожения;</li> <li>– проводить опыт, доказывающий образование углекислого газа при брожении;</li> <li>– проводить опыт, доказывающий, что вкус и качество хлеба зависят от выдержки теста.</li> </ul>
10	Интересное вещество – мел	Мел.	<ul style="list-style-type: none"> <li>– Определять внешние признаки мела;</li> <li>– доказывать, что мел не растворяется в воде;</li> <li>– называть, из чего состоит мел;</li> </ul>

			<ul style="list-style-type: none"> <li>– доказывать, что мел содержит карбонат кальция;</li> <li>– определять состав мела;</li> <li>– называть области применения мела.</li> </ul>
12	Чем интересно мыло и как оно «работает»	Мыло	<ul style="list-style-type: none"> <li>– Называть виды мыла;</li> <li>– исследовать мыло в сухом виде;</li> <li>– показывать, что при намокании мыла появляется пена;</li> <li>– проводить опыт, доказывающий, что мыло очищает воду от масла;</li> <li>– проводить опыт, доказывающий, что мыло уменьшает поверхностное натяжение воды;</li> <li>– исследовать с помощью лупы мыльные пузыри;</li> <li>– доказывать, что мыльные пузыри образуются из жидкого мыла.</li> </ul>
14	Про свечи	Свеча	<ul style="list-style-type: none"> <li>– Рассказывать о строении свечи;</li> <li>– рассказывать о зонах пламени свечи;</li> <li>– объяснять, почему гаснет свеча;</li> <li>– объяснять, почему внутри ёмкости поднимается вода;</li> <li>– объяснять, почему происходит возгорание дыма.</li> </ul>
16	Волшебный магнит	Магнит	<ul style="list-style-type: none"> <li>– Называть виды магнитов;</li> <li>– определять опытным путём, какие предметы притягивает магнит;</li> <li>– доказывать с помощью опыта, что магнитная сила действует через стекло и другие предметы;</li> <li>– показывать с помощью опыта, что магнит может намагничивать металлические предметы;</li> <li>– рассказывать о том, что магнит имеет два полюса;</li> <li>– показывать с помощью опыта, как можно создать компас.</li> </ul>
<b>Проверочная работа</b>			
17	<b>Проверь себя</b>	Материал, изученный в первом полугодии.	<ul style="list-style-type: none"> <li>– Ориентироваться в понятиях, изученных в первом полугодии;</li> <li>– применять полученные знания в</li> </ul>



			повседневной жизни; – работать самостоятельно; – планировать и корректировать свои действия в соответствии с поставленной учебной задачей.
<b>Блок «Финансовая грамотность»</b>			
18	Что такое «бюджет»?	Федеральный бюджет, уровни бюджета, дефицит, профицит.	– Понимать и правильно использовать финансовые термины: «бюджет», «налоги»; «дефицит», «профицит»; – понимать, из каких уровней состоит бюджетная система России; – объяснять, откуда берутся деньги в госбюджете и куда они расходуются; – выдвигать свои предположения и уметь аргументировать свой ответ; – уметь слушать и слышать собеседника.
20	Семейный бюджет	Семейный бюджет, доходы и расходы.	– Объяснять значение понятия «семейный бюджет»; – понимать, как в семье появляются доходы; – делить расходы на «обязательные», «желаемые» и «непредвиденные»; – заполнять кластер; – формулировать высказывание в устной и письменной речи на заданную тему.
22	Откуда в семье берутся деньги? Зарплата	Понятие заработной платы, виды зарплаты.	– Понимать и правильно использовать финансовые термины: «заработная плата», «фиксированная зарплата», «аванс», «премия» и «гонорар»; – анализировать данные, представленные в виде графика; – приводить примеры различных профессий; – объяснять, отчего может зависеть размер заработной платы.
24	Откуда в семье берутся деньги? Пенсия и социальные пособия	Пенсия, досрочная пенсия, пособия для разных категорий граждан.	– Понимать и правильно использовать финансовые термины: «пенсия», «досрочная пенсия», «пособие»; – на доступном для третьеклассника уровне определять основание для назначения досрочной пенсии; – называть пособия, которые получают граждане нашей страны; – определять, какие пособия

			относятся к регулярным, а какие – к эпизодическим.
26	Откуда в семье берутся деньги? Наследство, вклад, выигрыш	Наследство, вклад, выигрыш.	— Понимать и правильно использовать финансовые термины: «случайный доход», «выигрыш», «клад», «наследство» и «движимое и недвижимое имущество»; – понимать, что выигрыш облагается налогом; – иметь представления о налогах, которые человек должен заплатить от доходов, полученных в виде выигрыша; – понимать, как должен поступить человек, нашедший клад; – называть предметы, которые человек может получить в наследство.
28	На что тратятся семейные деньги? Виды расходов	Классификация расходов по различным основаниям.	— Понимать и правильно использовать финансовые термины: «обязательные расходы», «желаемые расходы», «непредвиденные расходы», «текущие расходы», «капитальные расходы», «чрезвычайные расходы», «ежемесячные расходы», «ежегодные расходы», «сезонные расходы», «разовые расходы», – определять, к какой группе относятся те или иные расходы.
30	На что тратятся семейные деньги? Обязательные платежи	Виды обязательных платежей.	– Понимать и правильно использовать финансовые термины: «коммунальные платежи», «тариф», «штрафы», «налоги»; – объяснять, почему обязательные платежи нужно платить вовремя; – на примере различных ситуаций определять вид обязательного платежа.
32	Как сэкономить семейные деньги?	Экономия семейного бюджета.	– Понимать и правильно использовать финансовые термины: «экономия семейного бюджета», «продовольственные товары», «непродовольственные товары»; – формулировать простые правила экономии семейного бюджета; – на доступном для третьеклассника

			уровне объяснять, почему необходимо экономить семейный бюджет.
<b>Блок «Математическая грамотность»</b>			
19	Расходы и доходы бюджета	Сравнение доходов и расходов. Дефицит и профицит.	<ul style="list-style-type: none"> <li>– Определять дефицитный и профицитный бюджет;</li> <li>– анализировать данные, представленные на инфографике, и на основе этих данных заполнять таблицу;</li> <li>– выполнять вычисления по таблице;</li> <li>– выполнять сложение и вычитание многозначных чисел;</li> <li>– составлять задачу по предложенному решению;</li> <li>– формулировать вопрос задачи.</li> </ul>
21	Планируем семейный бюджет	Доходы и расходы в семейном бюджете.	<ul style="list-style-type: none"> <li>– анализировать данные, представленные в таблице, и по этим данным выполнять необходимые вычисления;</li> <li>– выполнять сложение и вычитание многозначных чисел, деление круглого числа на однозначное;</li> <li>– анализировать данные столбчатой диаграммы;</li> <li>– выполнять умножение двузначного числа на однозначное путём сложения одинаковых слагаемых;</li> <li>– выполнять чертёж к задаче и записывать её решение.</li> </ul>
23	Подсчитываем семейный доход	Семейный доход в таблице, на диаграмме.	<ul style="list-style-type: none"> <li>– Анализировать график и по данным графика заполнять таблицу;</li> <li>– выполнять сложение круглых многозначных чисел;</li> <li>– находить с помощью калькулятора среднее арифметическое;</li> <li>– сопоставлять таблицу и круговую диаграмму;</li> <li>– анализировать данные таблицы и на основе этих данных дополнять недостающие подписи на круговой диаграмме;</li> <li>– самостоятельно составлять круговую диаграмму.</li> </ul>
25	Пенсии и пособия	Прожиточный минимум, минимальная пенсия, пособия.	<ul style="list-style-type: none"> <li>– Анализировать данные, представленные в таблице;</li> <li>– выполнять сложение и вычитание многозначных чисел;</li> </ul>

			<ul style="list-style-type: none"> <li>– анализировать данные, представленные в виде гистограммы;</li> <li>– вычислять, на сколько увеличилась пенсия за определённый период;</li> <li>– заполнять таблицу на основе текстового материала;</li> <li>– подсчитывать доход семьи от детских пособий.</li> </ul>
27	Подсчитываем случайные (нерегулярные) доходы	Налог на выигрыш, доход от выигрыша в лотерею.	<ul style="list-style-type: none"> <li>– Определять, с какой суммы и в каком размере нужно платить налог с выигрыша;</li> <li>– подсчитывать, чему равен реальный доход от выигрыша в лотерею;</li> <li>– под руководством учителя с помощью калькулятора находить процент от числа.</li> </ul>
29	Подсчитываем расходы	Обязательные и непредвиденные расходы.	<ul style="list-style-type: none"> <li>– Анализировать данные инфографики;</li> <li>– находить в таблице информацию, необходимую для выполнения задания;</li> <li>– подсчитывать расходы на питание и определять, какую часть от семейного дохода они составляют;</li> <li>– подсчитывать, какую часть семья откладывает на непредвиденные расходы.</li> </ul>
31	Расходы на обязательные платежи	Обязательные платежи	<ul style="list-style-type: none"> <li>– Определять, какие налоги должна платить семья;</li> <li>– анализировать данные диаграммы и на основе этих данных заполнять таблицу;</li> <li>– подсчитывать ежемесячные обязательные расходы;</li> <li>– пользоваться калькулятором;</li> <li>– объяснять причину уменьшения или увеличения обязательных платежей;</li> <li>– выполнять сложение и вычитание многозначных чисел.</li> </ul>
33	Подсчитываем	Экономия	– Под руководством учителя решать

	сэкономленные деньги	семейного бюджета.	<p>составные задания на нахождения количества сэкономленных денег;</p> <ul style="list-style-type: none"> <li>– объяснять, что такое «скидка в 25%»;</li> <li>– определять, на сколько стал дешевле товар со скидкой;</li> <li>– находить часть от числа.</li> </ul>
<b>Проверочная работа</b>			
34	Проверь себя	Материал, изученный во втором полугодии.	<ul style="list-style-type: none"> <li>– Ориентироваться в понятиях, изученных во втором полугодии;</li> <li>– применять полученные знания в повседневной жизни;</li> <li>– работать самостоятельно;</li> <li>– планировать и корректировать свои действия в соответствии с поставленной учебной задачей.</li> </ul>



**ТЕМАТИЧЕСКОЕ ПЛАНИРОВАНИЕ**

**4 КЛАСС**

<b>№ п/ п</b>	<b>Тема</b>	<b>Предмет изучения</b>	<b>Формируемые умения</b>
<i>Блок «Читательская грамотность»</i>			
1	Старинная женская одежда	Содержание научно-познавательного текста.	<ul style="list-style-type: none"> <li>– Определять лексическое значение слова;</li> <li>– озаглавливать текст;</li> <li>– определять тему;</li> <li>– определять главную мысль;</li> <li>– составлять план в виде вопросов;</li> <li>– с помощью текста определять название женской одежды;</li> <li>– с помощью рисунка вписывать в текст название старинной женской одежды;</li> <li>– объяснять значение слова;</li> <li>– приводить примеры современной женской одежды.</li> </ul>
2	Старинные женские головные уборы	Содержание научно-познавательного текста.	<ul style="list-style-type: none"> <li>– Определять лексическое значение слова;</li> <li>– составлять план, используя слова из текста;</li> <li>– объяснять значения слов;</li> <li>– определять по описанию названия головных уборов;</li> <li>– приводить примеры современных головных уборов.</li> </ul>
3	Старинная мужская одежда и головные уборы	Содержание научно-познавательного текста.	<ul style="list-style-type: none"> <li>– Определять лексическое значение слова с помощью словаря;</li> <li>– отвечать на вопросы по тексту;</li> <li>– вписывать пропущенные слова в текст;</li> <li>– находить ответ на вопрос в тексте;</li> <li>– объяснять значение слова;</li> <li>– оформлять план текста;</li> <li>– определять с помощью описания название предмета.</li> </ul>
4	Жилище крестьянской семьи на Руси	Содержание научно-познавательного текста.	<ul style="list-style-type: none"> <li>– Определять лексическое значение слова с помощью словаря;</li> <li>– рассуждать и записывать своё мнение о различии между предметами;</li> <li>– отвечать на вопросы по тексту;</li> <li>– рассуждать, давать определение слова;</li> <li>– называть элементы оформления избы.</li> </ul>
5-6	Внутреннее убранство и предметы обихода русской избы	Содержание научно-познавательного текста.	<ul style="list-style-type: none"> <li>– Определять лексическое значение слова с помощью словаря;</li> <li>– письменно отвечать на вопросы;</li> <li>– называть предметы печной утвари;</li> <li>– работать с толковым словарём;</li> </ul>

			<ul style="list-style-type: none"> <li>– работать с толкованием слова;</li> <li>– рассуждать и записывать своё мнение о предложенном выражении;</li> <li>– соотносить описание предметов с их рисунками;</li> <li>– описывать назначение предметов;</li> <li>– составлять обобщающий план.</li> </ul>
7	История посуды на Руси	Содержание научно-познавательного текста.	<ul style="list-style-type: none"> <li>– Определять лексическое значение слова с помощью словаря;</li> <li>– соотносить рисунок и его название;</li> <li>– работать с толковым словарём;</li> <li>– рассуждать и записывать ответ на вопрос;</li> <li>– записывать ответ на вопрос по его началу;</li> <li>– определять части предмета, называть их;</li> <li>– определять порядок предложений в тексте;</li> <li>– дополнять текст по заданному условию.</li> </ul>
8	Какие деньги были раньше в России	Содержание научно-познавательного текста.	<ul style="list-style-type: none"> <li>– Определять лексическое значение слова с помощью Википедии;</li> <li>– называть опорные фразы, с помощью которых можно дать ответ на вопрос;</li> <li>– определять тему текста;</li> <li>– составлять план текста;</li> <li>– находить информацию в Интернете;</li> <li>– записывать названия монет в порядке их возрастания;</li> <li>– указывать названия современных денег.</li> </ul>
<i>Блок «Естественно-научная грамотность»</i>			
9	Томат	Томат.	<ul style="list-style-type: none"> <li>– Называть части растения;</li> <li>– объяснять, что значит «многогнёздная ягода»;</li> <li>– определять горизонтальный и вертикальный срез;</li> <li>– указывать количество гнёзд;</li> <li>– объяснять, почему плоды у помидора – это ягода;</li> <li>– называть части плода помидора;</li> <li>– объяснять, что такое пасынок у помидора;</li> <li>– работать с таблицей.</li> </ul>
10	Болгарский перец	Болгарский перец.	<ul style="list-style-type: none"> <li>– Объяснять, что такое паприка;</li> <li>– называть части растения;</li> <li>– рассказывать о строении плода перца;</li> <li>– определять форму плода перца;</li> <li>– рассказывать о строении семени перца;</li> <li>– делать выводы на основе полученной информации.</li> </ul>
11	Картофель	Картофель.	<ul style="list-style-type: none"> <li>– Называть части растения;</li> <li>– объяснять, чем отличаются плоды</li> </ul>



			<p>картофеля от плодов томата;</p> <ul style="list-style-type: none"> <li>– объяснять, какой вывод сделали и почему;</li> <li>– объяснять, почему после нарезки картофеля на разделочной доске остаются белые следы;</li> <li>– объяснять, почему нужно сажать разные сорта картофеля;</li> <li>– объяснять, что такое крахмалистость;</li> <li>– определять срок созревания картофеля;</li> <li>– объяснять, почему нельзя использовать в пищу позеленевший картофель;</li> <li>– называть способы размножения картофеля.</li> </ul>
12	Баклажан. Семейство Паслёновые	Баклажан.	<ul style="list-style-type: none"> <li>– Называть представителей семейства Паслёновые;</li> <li>– объяснять, что такое соланин;</li> <li>– называть благоприятные условия для прорастания семян;</li> <li>– определять условия, необходимые для прорастания семени баклажана;</li> <li>– определять глубину посева семян;</li> <li>– заполнять таблицу наблюдений за ростом растений.</li> </ul>
13	Лук	Лук.	<ul style="list-style-type: none"> <li>– Называть части лука;</li> <li>– называть способы выращивания лука зимой на подоконнике;</li> <li>– называть этапы выращивания лука;</li> <li>– наблюдать за ростом лука и записывать данные в таблицу.</li> </ul>
14	Капуста	Капуста.	<ul style="list-style-type: none"> <li>– Называть виды капусты;</li> <li>– отвечать на вопросы по содержанию текста;</li> <li>– называть части капусты;</li> <li>– исследовать капусту в разрезе;</li> <li>– рассказывать о размножении капусты;</li> <li>– проводить опыты с цветной капустой.</li> </ul>
15	Горох	Горох.	<ul style="list-style-type: none"> <li>– Рассказывать о строении гороха;</li> <li>– рассказывать о строении семени гороха;</li> <li>– объяснять, почему горох обладает взрывной силой;</li> <li>– определять, что горох является холодостойким растением;</li> <li>– проводить опыт по проращиванию гороха, сравнивать результаты двух опытов.</li> </ul>
16	Грибы	Грибы.	<ul style="list-style-type: none"> <li>– Называть части гриба;</li> </ul>

			<ul style="list-style-type: none"> <li>– называть виды грибов;</li> <li>– рассказывать о плесневых грибах;</li> <li>– называть грибы-невидимки;</li> <li>– проводить опыт по выращиванию плесени;</li> <li>– называть грибы-паразиты.</li> </ul>
<i>Творческое занятие</i>			
17	Творческая работа	По выбору.	<ul style="list-style-type: none"> <li>– Выбрать тему для творческой работы;</li> <li>– выполнять творческую работу;</li> <li>– представлять классу творческую работу.</li> </ul>
<i>Блок «Финансовая грамотность»</i>			
18 - 19	Потребительская корзина	Состав потребительской корзины.	<ul style="list-style-type: none"> <li>– Объяснять на доступном для четвероклассника уровне, что такое «потребительская корзина»;</li> <li>– понимать, почему подсчитывается прожиточная корзина для трёх категорий населения;</li> <li>– объяснять, почему различается стоимость потребительской корзины в разных регионах нашей страны;</li> <li>– объяснять, что входит в состав потребительской корзины россиянина.</li> </ul>
20	Прожиточный минимум	Назначение прожиточного минимума.	<ul style="list-style-type: none"> <li>– Понимать значение и правильно использовать термины «прожиточный минимум», «минимальный размер оплаты труда»;</li> <li>– объяснять, на что влияет прожиточный минимум;</li> <li>– объяснять, почему различается размер прожиточного минимума в разных регионах нашей страны;</li> <li>– объяснять, почему различается размер прожиточного минимума для разных категорий населения нашей страны.</li> </ul>
21	Инфляция	Инфляция.	<ul style="list-style-type: none"> <li>– Понимать значение и правильно использовать термины «прожиточный минимум», «инфляция»;</li> <li>– анализировать данные, представленные в виде гистограммы;</li> <li>– называть уровни инфляции;</li> <li>– понимать значение инфляции для экономики.</li> </ul>
22 - 23	Распродажи, скидки, бонусы	Акции, распродажа, скидки, бонусы, кешбэк.	<ul style="list-style-type: none"> <li>– Понимать значение и правильно использовать термины: «распродажа», «скидка», «бонусная программа», «программа лояльности», «бонусы», «кешбэк»;</li> <li>– понимать, что все акции, проводимые</li> </ul>

			торговыми точками, предназначены для увеличения доходов магазинов и привлечения покупателя; – понимать, что чем больше процент скидки, тем меньше мы платим за товар; – формировать навыки грамотного покупателя.
24	Благотворительность	Благотворительность.	– Понимать значение и правильно использовать термины «благотворительность», «благотворительный фонд»; – называть группы населения, которые могут нуждаться в благотворительной помощи; – объяснять необходимость оказания благотворительной помощи тем, кто в ней нуждается.
25	Страхование	Виды страхования.	– Понимать значение и правильно использовать термины «страхование», «страховка», «полис»; – называть виды страхования; – называть различные страховые риски.
<i>Блок «Математическая грамотность»</i>			
26	В бассейне	Расписание занятий, выгодная покупка.	– Анализировать расписание занятий с целью определения своей занятости; – решать задачи на определение стоимости покупки; – определять, какая из двух покупок является более выгодной; – решать задачи на определение скорости плавания; – решать логические задачи.
27 - 28	Делаем ремонт	Смета ремонта, расчёт стоимости строительных материалов.	– Понимать, что такое «смета»; – решать задачи на расчёт количества необходимого материала для ремонта кухни; – решать задачи на расчёт стоимости необходимого материала для ремонта кухни; – читать простые чертежи и наносить на них известные размеры.
29	Праздничный торт	Рецепт торта, задачи на тройку величин «цена, количество, стоимость».	– Работать с таблицами; – подсчитывать стоимость продуктов для торта; – определять, какие продукты выгоднее купить для того, чтобы уменьшить стоимость затрат на приготовление торта; – сравнивать цену различных товаров,

			выполняя необходимые преобразования; – использовать полученные умения и навыки в практической жизни.
30	Обустройстваем участок	Расходы на обустройство участка, площадь и периметр	– Читать простой чертеж и определять его масштаб; – находить площадь и периметр участка и построек на нём; – решать задачи с тройкой величин «цена, количество, стоимость»; – использовать полученные умения и навыки в практической жизни.
31 - 32	Поход в кино	Расходы на поход в кино.	– Находить заданные временные промежутки с помощью календаря; – решать задачи с тройкой величин «цена, количество, стоимость»; – использовать полученные умения и навыки в практической жизни.
33	Отправляемся в путешествие	Расходы на путешествие.	– Находить заданные временные промежутки с помощью календаря; – решать задачи с тройкой величин «цена, количество, стоимость»; – использовать полученные умения и навыки в практической жизни.
<i>Творческая работа</i>			
34	Составляем словарь по финансовой грамотности	Понятия по финансовой грамотности, изученные в 1-4 классах.	– Понимать значение и правильно использовать финансовые термины; – иллюстрировать изученные понятия; – составлять математические задачи с изученными финансовыми терминами; – работать самостоятельно и в парах; – планировать и корректировать свои действия в соответствии с поставленной учебной задачей.

